AVANTGATES®
Vertical Gates - Vertikaltor - Portail à Elévation Verticale - Cancelli ad Alzata Verticale

La sicurezza del vostro cancello non è un optional... ma una priorità.

Ecco alcuni semplici consigli, che vi aiuteranno ad acquistare una chiusura automatica sicura e conforme alle attuali normative europee.

Nella Comunità Europea, chiunque abbia installato un cancello motorizzato dopo il **01 maggio 2005**, deve sincerarsi che sullo stesso il COSTRUTTORE o l'INSTALLATORE abbiano apposto regolare marchiatura CE.

È **OBBLIGATORIO** che chiunque abbia **MESSO IN SERVIZIO** per la prima volta il vostro cancello motorizzato (ed in alcuni casi anche quello manuale), rilasci regolare **CERTIFICAZIONE CE** sulla rispondenza dello stesso alle normative europee vigenti all'atto dell'installazione. Il cancello deve essere dichiarato conforme alla normativa **EN 13241**, altrimenti a norma di legge **NON** è considerato una chiusura SICURA.
Tale documento fornisce anche garanzia che il COSTRUTTORE e l'INSTALLATORE, hanno rispettato tutte le norme di prodotto e di sicurezza.

Se **NON** possedete questa certificazione, qualsiasi infortunio o danno cagionato a persone o cose dal Vostro cancello, fanno ricadere l'eventuale responsabilità civile e penale sul proprietario stesso.

AFFIDATEVI SEMPRE A FORNITORI QUALIFICATI, E NON ACQUISTATE MAI UNA CHIUSURA AUTOMATICA PRIVA DI REGOLARI CERTIFICAZIONI !

Qualsiasi cancello, sia esso con apertura a battente, scorrevole o verticale, deve avere apposta in posizione ben visibile la **TARGHETTA DI MARCATURA CE**, con riportati i dati identificativi essenziali della macchina, ed in chiara evidenza il nome del suo costruttore.

Il COSTRUTTORE o l'INSTALLATORE autorizzato, **devono sempre rilasciare** all'utente finale anche il manuale di **USO E MANUTENZIONE** completo del cancello.
In esso vi sono riportate tutte le indicazioni utili a mantenerlo in perfetta efficienza.
All'atto della prima messa in servizio e consegna, verificate con scrupolosità la corretta funzionalità dell'impianto e di tutte le sue sicurezze.
Verificate inoltre tutte le manovre necessarie all'uso in sicurezza, in presenza di anomalie sull'impianto.

AVANTGATES®
Vertical Gates - Vertikaltor - Portail à Elévation Verticale - Cancelli ad Alzata Verticale

La sicurezza del vostro cancello non è un optional... ma una priorità.

Ecco alcuni semplici consigli, che vi aiuteranno ad acquistare una chiusura automatica sicura e conforme alle attuali normative europee.

Sebbene NON sia uno specifico obbligo dell'acquirente, Vi consigliamo di verificare sulla documentazione tecnica rilasciata dal costruttore, che i **DISPOSITIVI DI SICUREZZA** installati dallo stesso sul cancello da voi acquistato, siano certificati secondo la normativa **EN 12978**.
Questo vi garantirà che gli stessi sono stati espressamente progettati come dispositivi di protezione e non semplicemente adattati allo scopo.

AVANTGATES sui propri cancelli installa esclusivamente dispositivi certificati **EN 12978**.

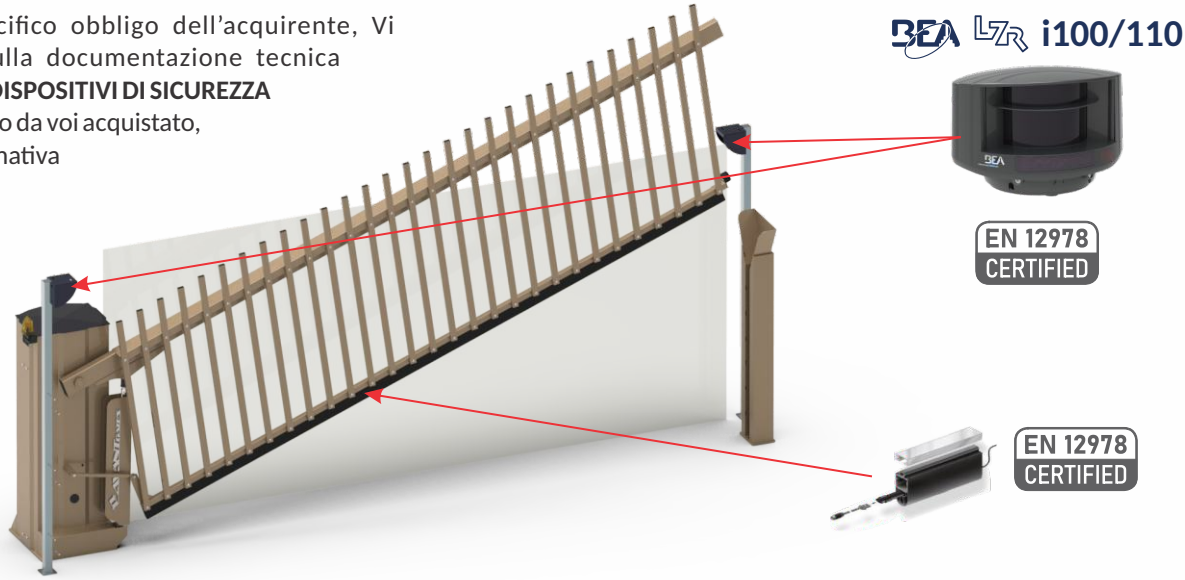

Tutti i più importanti ed affermati costruttori europei di chiusure automatiche sottopongono i loro prodotti a severi test di sicurezza per verificarne l'effettiva rispondenza alle normative di prodotto.
I RAPPORTI DI PROVA vengono solitamente dichiarati dal costruttore sulla documentazione tecnica da esso rilasciata.

DIFFIDATE DEI PRODUTTORI CHE NON RENDONO PUBBLICI I TEST DI SICUREZZA EFFETTUATI !

AVANTGATES per testare la sicurezza dei propri prodotti si è affidata all'ISTITUTO GIORDANO (Organismo Europeo notificato al n. 0407). Per trasparenza e serietà, dichiariamo e pubblichiamo sul sito internet www.avantgates.com tutti i risultati delle prove effettuate.

ISTITUTO GIORDANO
BEYOND CERTIFICATION

AVANTGATES

European Test Reports:

0407-214262/616-CPD
0407-214263/617-CPD
0407-241045/3074-CPD
0407-282033/6079-CPD
0407-316047/8418-CPR

AVANTGATES

WIND RESISTANCE:

CLASS 4

AVANTGATES ha ottenuto per i propri cancelli ad alzata verticale, anche la validazione dal **TUV SÜD**, marchio di sicurezza che ricopre una fondamentale importanza per i mercati di lingua tedesca.

TÜV SÜD
VALIDATED

La sicurezza del vostro cancello non è un optional... ma una priorità.

Ecco alcuni semplici consigli, che vi aiuteranno ad acquistare una chiusura automatica sicura e conforme alle attuali normative europee.

Richiedete al COSTRUTTORE oppure all'INSTALLATORE che ha seguito il progetto del vostro cancello, tutti i disegni costruttivi e la documentazione tecnica necessaria per la buona realizzazione dell'opera. Conservatela poi con estrema cura, unitamente a tutti gli altri documenti.



AVANTGATES tramite il proprio UFFICIO TECNICO interno, **progetta, disegna e fornisce l'esatto dimensionamento di ogni singolo cancello venduto**, e consegna sempre al cliente finale tutta la suddetta documentazione.

Anche le necessarie opere murarie ed il terreno su cui la chiusura automatica viene posizionata, sono parte integrante della macchina, percui devono essere accuratamente progettate da tecnico specializzato.

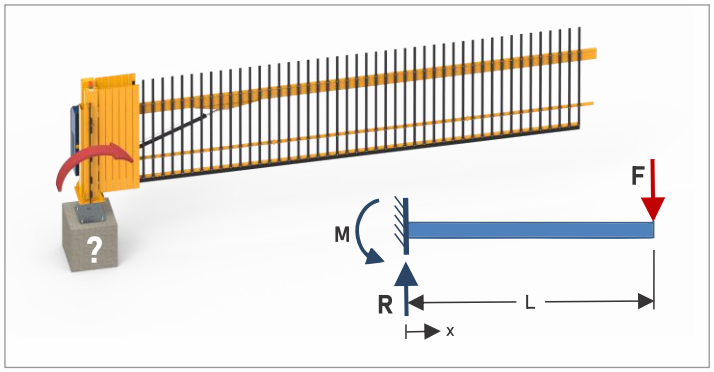

AVANTGATES dichiara sempre le sollecitazioni indotte dal cancello sul plinto di sostegno in cemento armato, al fine di fornire al progettista le corrette indicazioni per calcolarne adeguatamente le sue dimensioni.
Inoltre forniamo a tutti i nostri clienti uno schema dettagliato di installazione, personalizzato in base alle specifiche esigenze, includendo eventuali accessori supplementari richiesti.

Verificate sempre che l'installatore del vostro cancello sia in possesso dei requisiti tecnici necessari e di adeguata formazione.
Un'errata installazione, potrebbe pregiudicare la sicurezza del prodotto, pur essendo lo stesso dotato di tutte le necessarie certificazioni.
Documentatevi sempre sulle eventuali specifiche disposizioni vigenti in ogni paese relativamente al'installazione di un cancello.

AVANTGATES organizza corsi di formazione per tutti i propri installatori, e rilascia un attestato di idoneità nominativo, dettagliando la formazione impartita.

Essendo le chiusure automatizzate delle vere e proprie macchine, le normative europee prevedono che ogni **6 mesi** siano effettuate regolari verifiche periodiche da parte di tecnici abilitati.
Richiedete sempre al vostro installatore autorizzato un piano di manutenzione programmata.
NON affidate mai suddetti controlli a persone inesperte, o che non abbiano ricevuto l'adeguata formazione sul prodotto da Voi acquistato.

La sicurezza dei cancelli AVANTGATES è per noi una priorità !